



FUJITEK ELEVATOR
Optimal lifting solutions

FUJITEK

DUM-Series

**"GIẢI PHÁP VẬN
CHUYỂN THỰC
PHẨM DỄ DÀNG".**





Về FUJITEK DUM - Series ELEVATOR ?

Thang máy tải thực phẩm là loại thang tải hàng loại nhỏ không kèm người, chuyên dùng để tải thực phẩm trong các nhà hàng, khách sạn, trường học, karaoke... Do thực phẩm có thể vận chuyển bằng khay hoặc xe đẩy nên dòng thang máy tải thực phẩm được thiết kế cho phù hợp với hai cả hai cách vận chuyển như trên.

Loại thang máy này không chỉ được sử dụng để vận chuyển thức ăn, nó còn được dùng trong nhiều lĩnh vực khác để vận chuyển những loại hàng hóa có kích thước nhỏ, gọn như vật tư y tế, hồ sơ, sổ sách. Việc lắp đặt thang máy tải thực phẩm đã trở thành nhu cầu thiết yếu của nhiều cơ sở kinh doanh ăn uống, thậm chí là các hộ gia đình.

Thang tải thực phẩm là giải pháp vận chuyển hàng hóa, sản phẩm ăn uống an toàn, giảm thời gian vận chuyển hoặc tiếp xúc, tránh ảnh hưởng chất lượng thức ăn, hạn chế thực phẩm bị đổ, rơi vỡ...

Đối tượng hướng tới:

- Các nhà hàng, khách sạn,
trường học, xí nghiệp, nhà máy,
quán coffee, quán ăn, ...

Thông số kỹ thuật:

- + Hành trình tối đa: $\leq 100\text{m}$
- + Số điểm dừng tối đa: ≤ 30
- + Tải trọng tối đa : 50kg-500kg
- + Tốc độ tối đa : 0.5m/s-1.5m/s

Kích thước nhỏ gọn, tiết kiệm diện tích.

Thang tải thực phẩm đa số đều có kích thước rất nhỏ gọn, thích hợp với diện tích của các nhà hàng, khách sạn. Trọng tải trung bình của một thang tải thực phẩm khoảng từ 50-500 kg nên có thể vận chuyển được khối lượng lớn thức ăn, hàng hóa.

Tiện lợi trong quá trình sử dụng.

Hệ thống cửa cabin của thang tải thực phẩm thường được mở bằng tay theo chiều dọc, cửa dạng một cánh, hoặc hai cánh có thể trượt lên, xuống hoặc sang 2 bên. Thiết kế tháo rời rất dễ dàng tháo lắp trong quá trình vệ sinh và bảo dưỡng.



Tiết kiệm sức lao động.

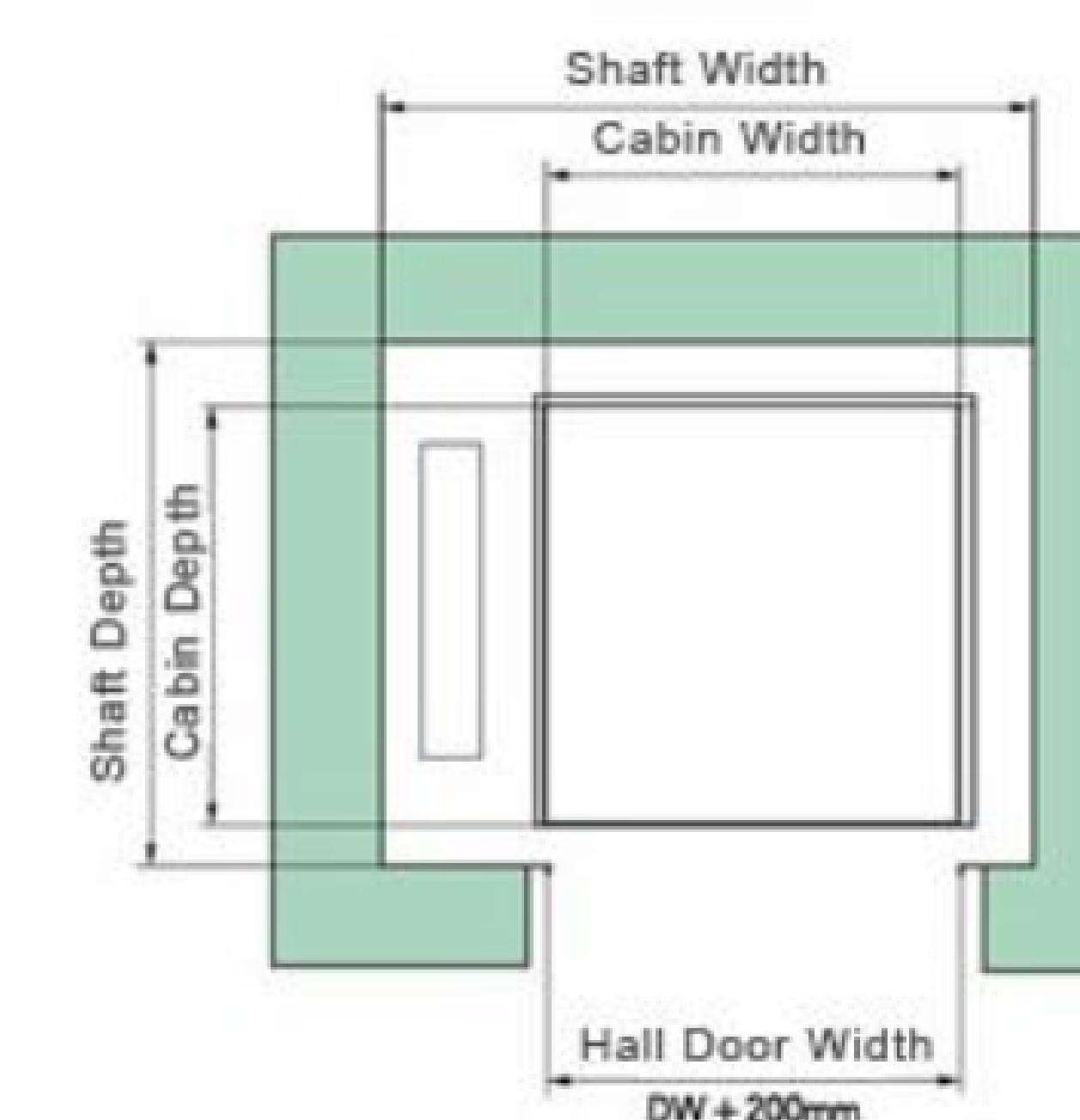
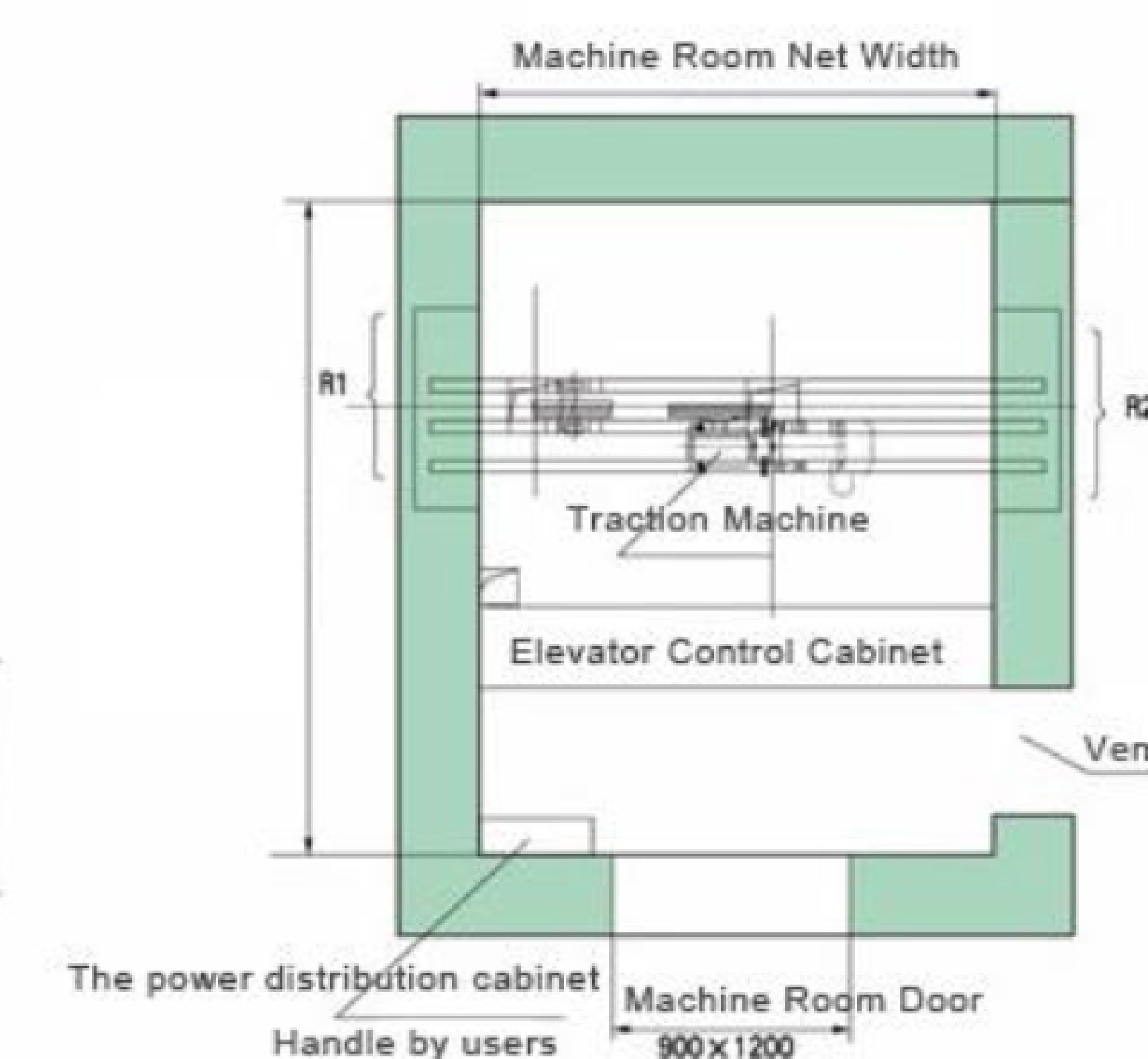
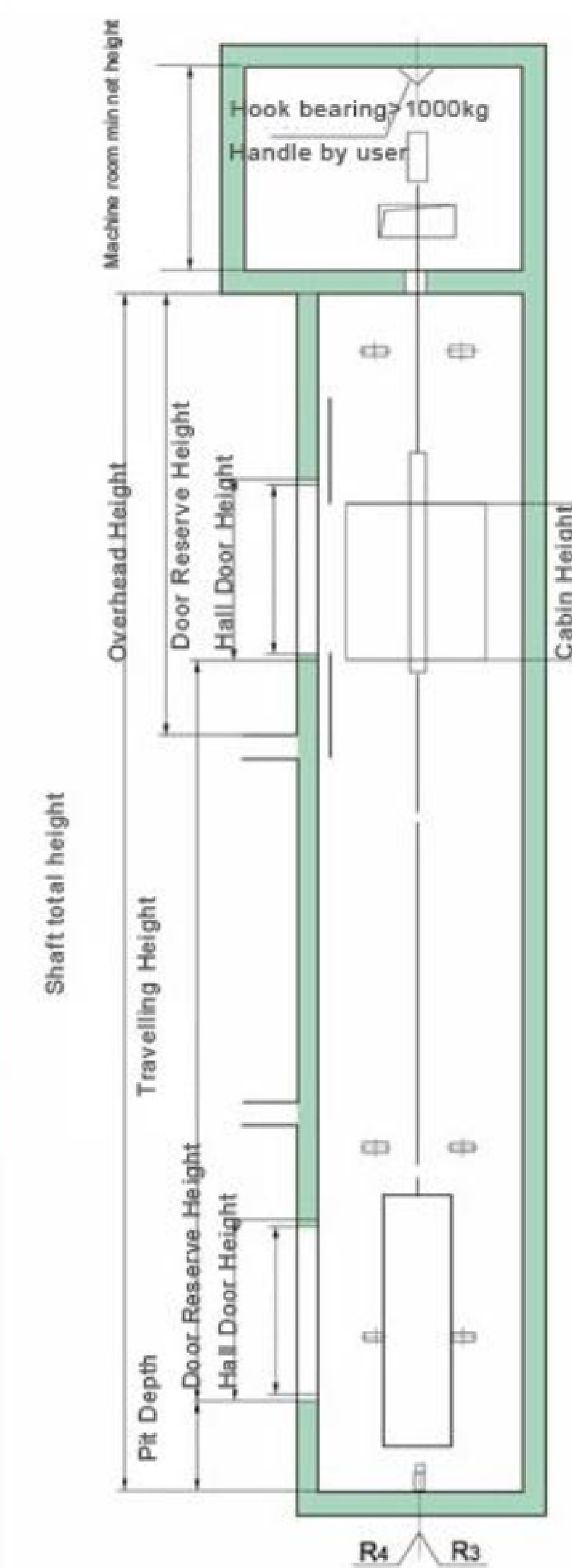
Tại các trường học, các công ty có nhiều nhân viên, nhà hàng khách sạn, mỗi ngày phải vận chuyển khối lượng lớn thức ăn lên xuống ở những tầng lầu khác nhau. Nếu không có thang máy tải thực phẩm, nhân viên sẽ phải bưng bê bằng cầu thang bộ mang thức ăn tới cho người dùng. Việc này không những mất thời gian mà còn tốn rất nhiều sức lao động. Hơn nữa, trong khi bưng bê có thể gây đổ thức ăn, thức ăn bị nguội.

Thang thực phẩm giúp tối ưu vận chuyển riêng biệt cho sản phẩm ăn uống, không ảnh hưởng sự đi lại của khách hàng hoặc nhân viên khác.



Hệ thống kiểm soát an toàn tốt.

Đèn thông báo của thang máy sẽ tự động báo hiệu khi tải quá trọng lượng. Đồng thời, hệ thống này cũng sẽ thông báo khi đến tầng theo yêu cầu. Bộ điều khiển bên dưới cabin giúp dừng lại ở đúng vị trí. Khi có sự cố xảy ra thì hệ thống sẽ giúp thang tự động dừng lại và bảng điều khiển cũng sẽ tự động thông báo cho người dùng thấy.



Cabin nhỏ gọn, dễ dàng vệ sinh.

Vật liệu cabin thường là inox sọc nhuyền, inox gương 304. Tính thẩm mỹ cao, khó bám bẩn, dễ dàng lau chùi, vệ sinh phòng thang.



Tùy chọn kiểu mở cửa đa dạng.

Có nhiều lựa chọn cho quý khách hàng tùy theo nhu cầu vận chuyển và dựa vào đặc thù kiến trúc của mỗi công trình :

Cửa bản lề một/hai cánh đóng mở tự động hoặc bằng tay (1H/2H).

Cửa một/hai cánh đóng mở lên xuống (1U/2U).



CÁC SERIES DÒNG THANG DUM CỦA FUJITEK



Model DUM-102 :

- Dòng thang tải thực phẩm có đối trọng cân bằng.
- Các cửa thường hay ứng dụng: CO/1H/2H/1U .

CÁC SERIES DÒNG THANG DUM CỦA FUJITEK



Model : DUM-112 :

- Dòng thang tải thực phẩm không cần đối trọng cân bằng.
- Các cửa thường hay ứng dụng: CO/1H/2H/1U.

CÁC SERIES DÒNG THANG DUM CỦA FUJITEK



Model DUM-202 :

- Dòng thang tải thực phẩm có đối trọng cân bằng.
- Các cửa thường hay ứng dụng: CO/1H/2H/1U .

Step up successfully – Step forward firmly ←



THANG MÁY FUJITEK

Hân hạnh được phục vụ Quý Khách

→ CHUYÊN NGÀNH THANG MÁY

0988 115 979 →

03 (3-6-8-9) 225 979 →

www.fujitek.vn →

Youtube/Facebook/TikTok →

Online Brochure/Catalogue →



BY SCANNING QR